



# おもしろお面を作ろう



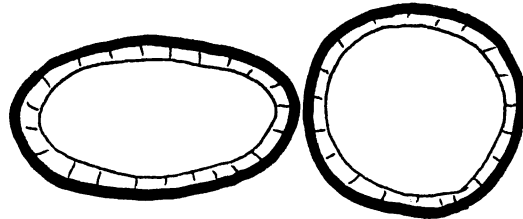
身の回りにある  
いろいろなものを見つ  
けて、くっつけよう。



世界中どこにもない  
おもしろい顔を作ろう。

## 用意するもの

- 1 大きな紙皿 (顔にする)



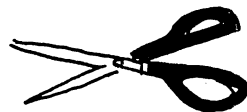
- 2 顔につける髪の毛や口, 目, 鼻になりそうなもの  
(毛糸, 布, ストロー, 紙コップ, ボタン, マカロニなど)




- 3 色マジック



- 4 はさみ



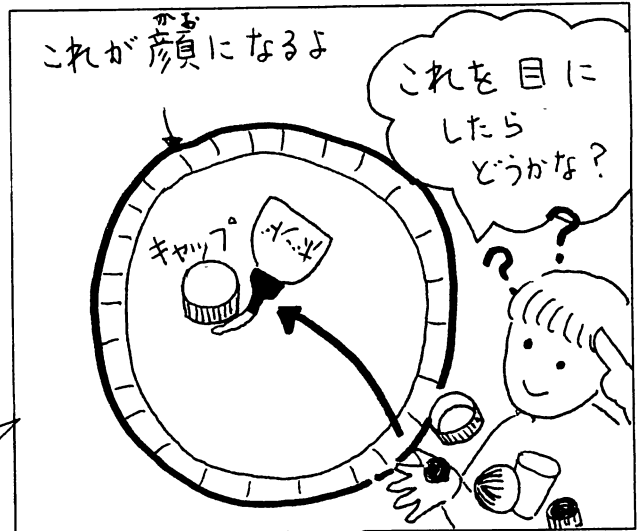
- 5 接着剤 (木工用ボンド, 両面テープなど)



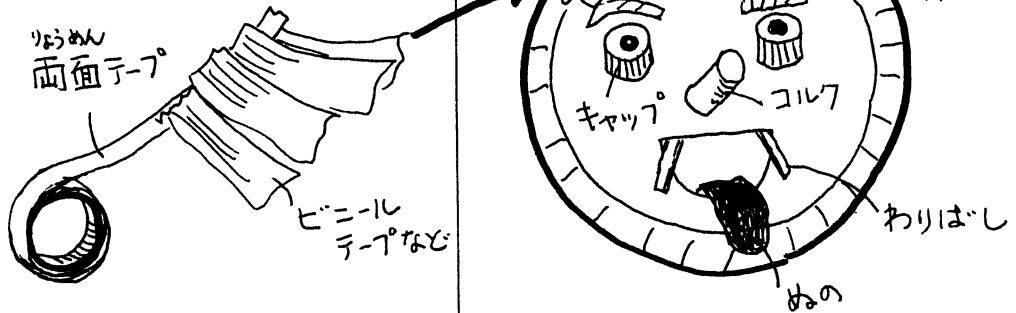
# つく 作りかた

- 1 <sup>かみざら</sup>紙皿に、<sup>め</sup>目、<sup>はな</sup>鼻、<sup>くち</sup>口に  
なるようなものを見つけて  
くっつける。

ボンドでつけたら  
しばらくさわらない。



- 2 <sup>かみ</sup>髪<sup>け</sup>の毛や<sup>かざり</sup>かざりもつけよう



# アイデアいろいろ

