

しぜんの色いろでそめよう

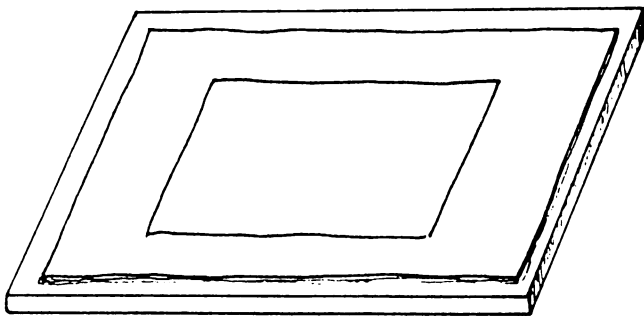
◎たたきぞめで草花の色や形をうつしとってみよう。

〈よいにするもの〉


- ・花や葉 ・新聞紙 ・画用紙
- ・ビニールかラップ
- ・木づちか金づち

つくった日	月	日
-------	---	---

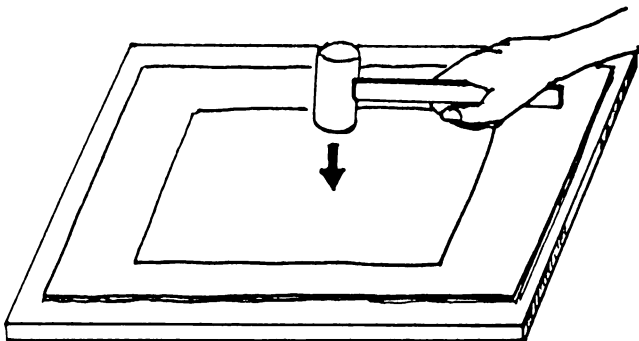
①机の上に新聞紙5～6まいをしき、画用紙をおく。



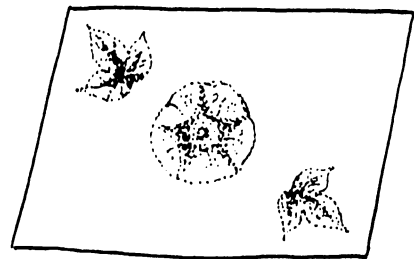
②花や葉をならべて画用紙をかさね、さらにビニールかラップをかさねる。



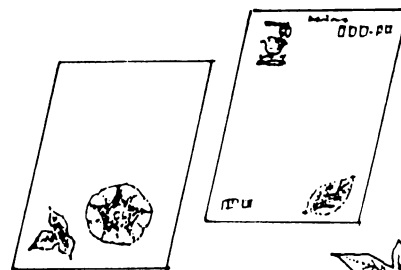
③木づちか金づちで、かるくトントンたく。画用紙がうごかないように気をつける。



④かぶせた画用紙に花や葉の色がそまる。



★なれてきたらはがきなどにも、もようをつけてみよう。



※おうちの方へ

- ・草花は身近にあるものでかまいません。あさがおなどが適しています。
- ・強くたたき過ぎると画用紙が動いたり、破れたりしますので注意して下さい。

